

CAPÍTULO 01

Introducción al dinero

¡Hola,
mi nombre es **FREDDY**
y combato el
crimen financiero.

FREDDY

Mi objetivo es ayudarte a mantener seguro tu dinero y proteger a los bancos de los criminales. La historia del dinero es muy interesante. Antes de que existieran las monedas y los billetes, las personas intercambiaban cosas.

Por ejemplo, podías intercambiar comida por otros materiales, como madera o vidrio. La primera vez que se usó dinero físico fue hace 3000 años. En ese entonces, las personas crearon pequeñas medallas para usarlas en el sistema de comercio.

En vez de intercambiar tu comida por madera o vidrio, podías usar las medallas para obtener los bienes que necesitabas. Con el tiempo, estas medallas se empezaron a hacer con materiales más preciosos, como el bronce y la plata, hasta tomar la forma que tiene el dinero en la actualidad. Todos conocemos las monedas y los billetes que usamos para comprar las cosas entretenidas que queremos, como juguetes, teléfonos, juegos y aplicaciones.

Hoy en día, cada vez son más personas las que usan tarjetas de crédito para comprar las cosas que quieren y necesitan. ¿Has visto a tus padres pagar con tarjeta de crédito? Cuando compramos en internet, se usan las tarjetas de crédito para pagar los productos que queremos.

Las siguientes actividades te ayudarán a aprender más sobre el dinero.



CAPÍTULO 01

Actividad 1: **Sumas y restas**

Hagamos juntos algunas sumas y restas.
 Tu mamá te pide que vayas a la panadería
 y te entrega 20 dólares y una lista de compras.



Bollo
0,70 \$ c/u




Croissant
1,10 \$ c/u





Bagel
1,25 \$ c/u

¿Cuánto dinero te queda?

Lista de compras

 5 bollos
 5x _____ = _____ (A)


 3 croissants
 3x _____ = _____ (B)

 7 bagels
 7x _____ = _____ (C)

¡Te puedes quedar con el cambio!

(A) _____ + (B) _____ + (C) _____ = _____ (D)

20 - (D) = _____ **¡Cambio!**



CAPÍTULO 01

Actividad 2: **Sopa de letras**

¿De qué otras formas se le llama al dinero?

EFFECTIVO MONEDAS PLATA LANA GUITA CASH MONEY LUCAS PESOS PASTA

Trata de encontrar las 10 palabras en la sopa de letras.

N S I P O X V D N P N T S A Z N G P X L N L Z T
 I Y Q R U H C G S I L I R I B I L U C A S D A R
 Z A G P F G A S T V Z A X Z R A E Y Z N O F J X
 M O N E D A S O H B T B T B T F O B E A U G N S
 V X G S C K H V C P A S T A V V L G V N G J L O
 X S N O H L X X Q T X T C B D X N O X E H I P S
 U O E S M O C O I N S J H I V A V M O N E Y S I
 M I O U W P Z U B E F E C T I V O N Z O Z N Y Q
 A S L M B U G K S A J L W C J A B W H L A E A G

Actividad 3: **Empareja los billetes**

¿Sabías que hay 160 monedas diferentes en el mundo?
 Se llaman divisas y estos son algunos ejemplos, pero están partidos.

Une los billetes con una línea.



Peso mexicano



Yuan chino



Dólar estadounidense



Euro



Sol peruano

CAPÍTULO 02

La honestidad es la mejor política

FREDDY

Hola chicos. Espero que les haya gustado aprender un poco más sobre el dinero. Ahora es tiempo de aprender sobre la honestidad. Imagina que estás nuevamente en la panadería y compras pan y unos ricos dulces.

El total por la compra es de \$8. Le das a la cajera \$10, pero en vez de recibir \$2, recibes \$3. ¿Qué haces con el dólar extra?

- a. Te lo quedas, porque es solo un dólar.
- b. Le dices a la cajera que te dio más cambio y le devuelves el dinero extra.

¡Espero que hayas respondido "b"! Eso sería lo más honesto. Además, la deshonestidad trae consecuencias. Imagina que la cajera tenga problemas con su jefe porque falta dinero en la caja registradora al final del día. Ella cometió un error accidental al darte más cambio. Lo más honesto sería devolverle el dinero, de lo contrario, pueden acusar a la cajera de robo.

Aprendamos más sobre la honestidad en las siguientes actividades.



CAPÍTULO 02

Actividad 4: **Marca la opción correcta**

Lee las siguientes frases y situaciones de la vida cotidiana y marca la palabra correcta: **honesto** o **deshonesto**.



Un niño en la escuela golpea a otro niño. El profesor pregunta si alguien sabe quién fue, pero tú no le dices nada aunque sabes quién fue.

honesto

deshonesto



Hay un hombre sentado delante de ti en el autobús. Se levanta para bajarse en la siguiente parada, pero no se da cuenta que se le cae la billetera sobre el asiento. Recoges la billetera y se la entregas.

honesto

deshonesto

Un amigo va a jugar a tu casa. Accidentalmente, rompe tu camión de juguete. Se siente apenado y te cuenta lo sucedido.

honesto

deshonesto

Tu mamá te da 4 dulces y dice: "Repártelos con tu hermano en cantidades iguales". Sin que nadie se dé cuenta, guardas 2 en tu bolsillo y dices que solo te dio 2.

honesto

deshonesto

Olvidas hacer la tarea y rápidamente copias la de un amigo.

honesto

deshonesto

Encuentras un juguete en el parque y te lo llevas a casa. Luego un amigo te dice que perdió su juguete en el parque, por lo que se lo devuelves.

honesto

deshonesto

Tu hermana pequeña te pregunta si puede andar en bicicleta contigo y tus amigos. Le dices que sí, pero después te vas de la casa sin que lo note para que no vaya contigo.

honesto

deshonesto

Después de la escuela, les entregas la lonchera a tus papás. Te preguntan si es que estaba rica la comida y les dices que no te gustó, y que por eso la intercambiaste con un amigo.

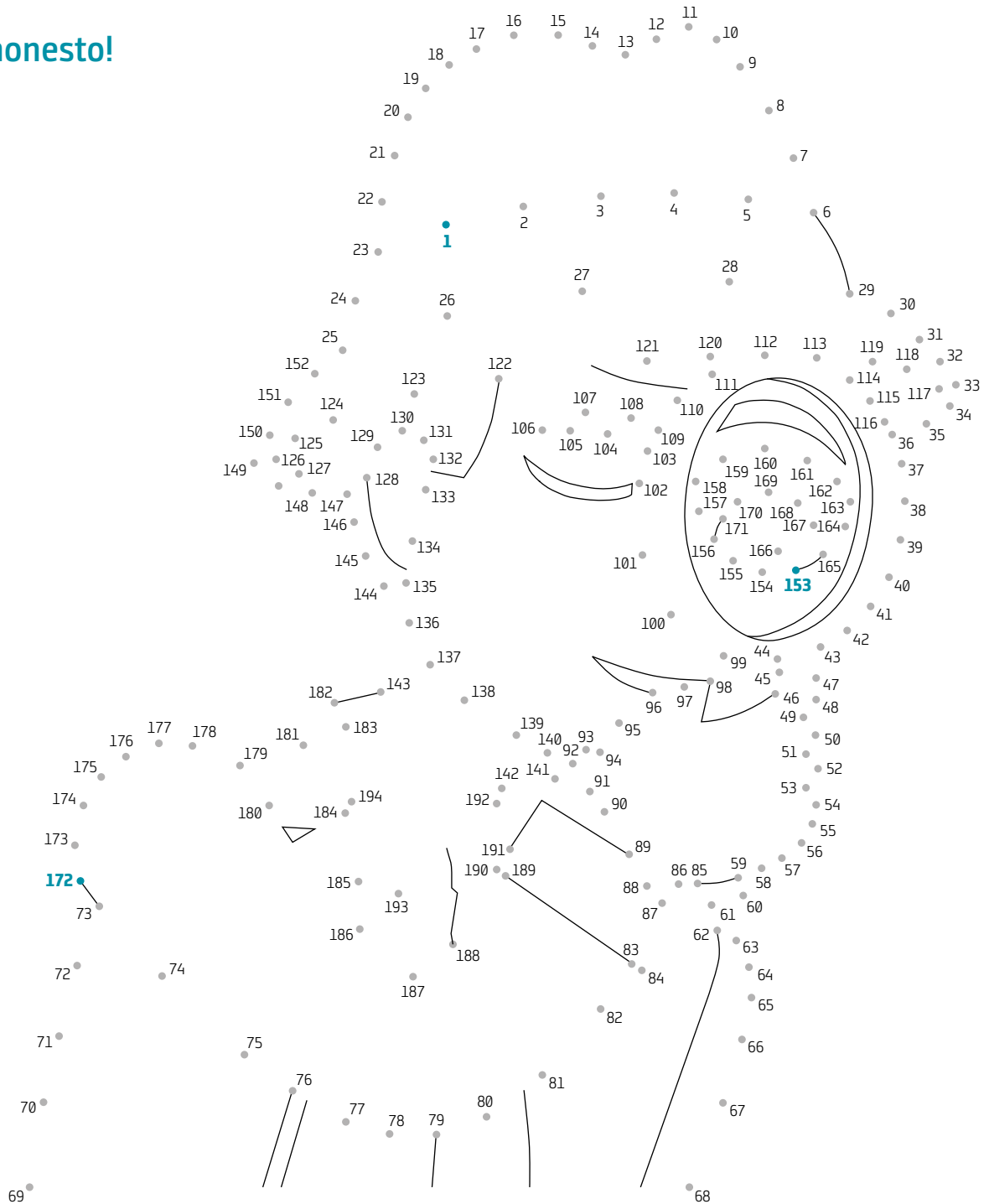
honesto

deshonesto

CAPÍTULO 02

Actividad 5: **Une los puntos**

¡Sé honesto!



CAPÍTULO 02

Actividad 6: **Actividad escrita**

Veamos cuánto has aprendido sobre la honestidad.
Responde las siguientes preguntas... ¡con honestidad!

01 Nombra una situación donde un amigo fue deshonesto:

02 ¿Cómo te hace sentir ser deshonesto?

03 ¿Cómo te hace sentir ser honesto?

04 Nombra una situación donde es importante ser honesto:

05 Nombra 3 sinónimos de honestidad (puedes usar un diccionario):

06 Nombra 3 sinónimos de deshonestidad (puedes usar un diccionario):

CAPÍTULO 03

¿Qué es el fraude?

FREDDY

Ahora es tiempo de aprender sobre el fraude y la deshonestidad. Imagina que recibes una mesada de \$10. La guardas durante varios meses hasta que decides usarla en una tienda de video juegos.

Cuando llegas a la tienda, hay un hombre sentado afuera vendiendo el mismo juego que querías comprar en la tienda, pero a mitad del precio. ¡Qué buen precio! Por lo que decides comprarle el juego a él. Cuando llegas a tu casa, abres el juego y te das cuenta que está vacío. Ahora el hombre tiene tu dinero y tú tienes una caja vacía que supuestamente debía tener el juego que esperaste comprar por meses. Hay personas deshonestas que te quieren robar tu dinero. ¡Ten mucho cuidado!

Aprendamos más sobre el fraude en las siguientes actividades.



CAPÍTULO 03

Actividad 8: **Tarjetas de crédito**

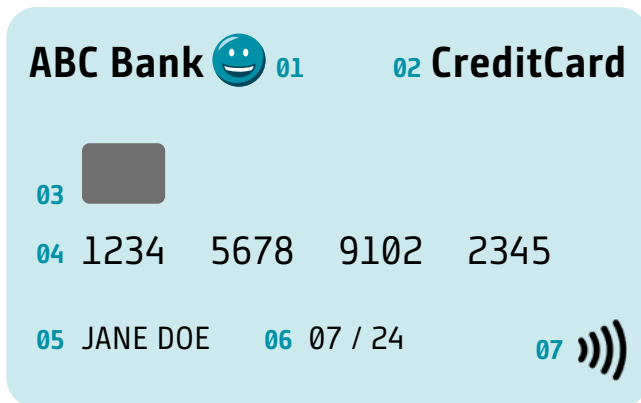
Si las personas deshonestas logran realizar phishing y te roban tu información personal, uno de los peligros es que abran una cuenta bancaria o tarjeta de crédito a tu nombre. Las tarjetas de crédito permiten a las personas

comprar en cualquier lugar, pero es particularmente fácil comprar online. Si alguien compra con una tarjeta de crédito a tu nombre, tú serás responsable de pagar la cuenta. Por esta razón es importante proteger toda la información personal que aparece en la tarjeta.

Actividad A

En la imagen de abajo, aparece el frente y el reverso de una tarjeta de crédito. Aprovecha de familiarizarte con la información importante que aparece en ella.

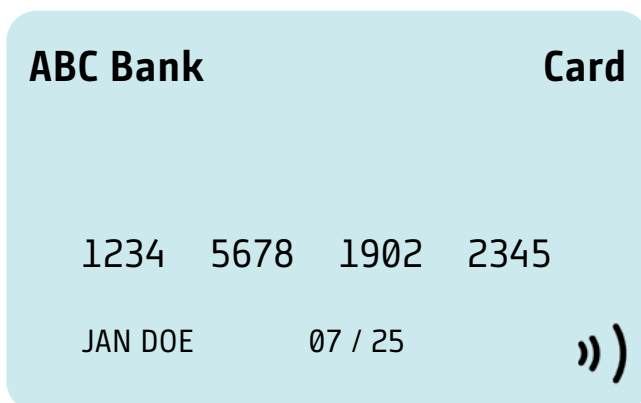
- 01 Nombre del banco
- 02 Red de tarjeta
- 03 Microchip para mayor seguridad
- 04 Número de la tarjeta de crédito
- 05 Nombre del titular de la tarjeta
- 06 Fecha de vencimiento
- 07 Símbolo de pago sin contacto
- 08 Número de servicio al cliente
- 09 Firma del titular
- 10 Código de seguridad (seguridad adicional para compras online)



Actividad B

Compara el frente y reverso de la tarjeta de crédito que aparece abajo con la tarjeta de arriba y encuentra los errores. Hay 10 errores en total.

¿Puedes encontrarlos todos?



CAPÍTULO 04

Combatiendo el fraude con Freddy

FREDDY

Es mi trabajo identificar las personas que son deshonestas. Para lograrlo, uso las herramientas de mi portafolio de RiskShield.

Tres áreas donde encuentro mucho fraude y deshonestidad son la industria bancaria, de seguros y telecomunicaciones. Las personas deshonestas intentan usar estas empresas financieras para robarles dinero a las personas honestas. Es muy importante proteger del fraude tanto a los bancos y las aseguradoras, como a sus clientes honestos. En las 3 actividades siguientes, aprenderás un poco sobre cómo mi portafolio de RiskShield se puede usar para atrapar personas deshonestas.

¡Hagamos un pequeño viaje y combatamos el fraude!





CAPÍTULO 04

Actividad 9: **Laberinto bancario**

Con mi portafolio de RiskShield, ayudo a los bancos a mantener a sus clientes seguros del fraude.

Sigue las pistas más abajo para atrapar al ladrón de tarjetas de crédito en un solo intento.



1. Como aprendimos en las actividades anteriores, las personas deshonestas pueden robar la información de las tarjetas de crédito y usarlas para comprar cosas a nombre de otras personas.



2. El ladrón puede comprar cosas online porque tiene acceso al código de seguridad. Con el portafolio de RiskShield, Freddy puede ver si el patrón de compra coincide con el usuario real.



3. Freddy sabía que iba por buen camino cuando se dio cuenta que la información de la tarjeta robada se había usado al otro lado del mundo. Con el portafolio de RiskShield detuvo todas las transacciones de la tarjeta de crédito y se aseguró de informar al dueño de la tarjeta.

CAPÍTULO 04

Actividad 10: Seguros


Los accidentes ocurren y el ejemplo perfecto es un accidente de auto. Los adultos compran pólizas de seguro para pagar los daños de un accidente. Todos los meses tienen que pagarle a la aseguradora una pequeña suma de dinero. Si ocurre un accidente, la aseguradora ayuda a cubrir los costos de los daños producto de este. Algunas veces, las personas intentan engañar a las aseguradoras para que paguen más dinero de lo que cuestan los daños

del accidente. Esto es deshonesto y se conoce como fraude de seguros. Es muy importante ser honesto cuando ocurren accidentes.

Usa tus habilidades de investigador y analiza la siguiente imagen e identifica las oraciones honestas y fraudulentas sobre el accidente.

Imagen 1


 Colorea los dibujos



- verdadero / falso** Había tres automóviles en el accidente
- verdadero / falso** El automóvil azul sufrió muchos daños en el foco delantero
- verdadero / falso** El conductor del automóvil azul iba hablando por teléfono
- verdadero / falso** El ciclista estaba usando un casco
- verdadero / falso** El ciclista no estaba escuchando música cuando ocurrió el accidente
- verdadero / falso** El automóvil blanco sufrió muchos daños en el lado izquierdo

CAPÍTULO 04

Imagen 2



- verdadero / falso** El farol no pertenece a nadie, por lo que el conductor se puede ir
- verdadero / falso** El conductor tiene el deber de informar el accidente a la policía
- verdadero / falso** El accidente también causó daño a la puerta izquierda
- verdadero / falso** El conductor no podía ver el farol porque el maletero estaba muy lleno
- verdadero / falso** El copiloto perdió un diente

Consejo: **si tienes un accidente, sé honesto sobre lo ocurrido.**

CAPÍTULO 04

Actividad 11: **Telecomunicaciones** (Edad 8+)

Aunque no tengas tu propio teléfono celular, probablemente has usado el de tus papás, incluso puede que hayas jugado algunos juegos. Estos teléfonos son muy caros. Algunas veces, las personas reciben un teléfono al momento de contratar un plan con un proveedor de telecomunicaciones. Sin embargo, algunas personas deshonestas firman un

contrato, reciben el nuevo teléfono y nunca pagan la cuenta. Ellos básicamente están robándole un teléfono al proveedor.

Colorea la imagen con los colores correctos realizando los cálculos y descubre la imagen.



Negro = 60 Café = 42 Azul = 54 Naranja = 36 Blanco = 28 Verde = 48



FREDDY

Con el portafolio de RiskShield, impedí que esta persona deshonesto abriera una nueva cuenta en nombre de otra persona y evité que se robara un teléfono.



CAPÍTULO 05

Final

Hiciste lo correcto y fuiste honesto, ¡gracias por ayudarme a **COMBATIR EL FRAUDE!**

FREDDY

Siempre recuerda: la honestidad es la mejor política.

Ten cuidado con las personas deshonestas que pueden intentar engañarte y acceder a tu información personal. Colorea la insignia en la página siguiente, córtala y úsala con orgullo.

Ahora eres parte del
"Equipo Contra el Crimen Financiero de Freddy"

**Nota de derechos de autor:**

Este documento y su contenido son propiedad absoluta de INFORM GmbH y/o sus subcontratistas. La reproducción, distribución y utilización de este documento como también la comunicación de su contenido a terceros sin autorización está prohibida. Cualquier infracción estará sujeta a una compensación por daños. Quedan reservados todos los derechos en caso de obtener una patente, modelo de utilidad o diseño.

CAPÍTULO 05

Actividad 12: Recibe tu insignia



Colorea



Corta

